

Universität
Münster

Herzlich Willkommen!

Schön, dass Sie dabei sind!

Wir beginnen um **16:00 Uhr**

Hinweise zur Kommunikation



CHAT

Bitte melden Sie sich im Chat, wenn Sie die Referent*innen/Moderation nicht verstehen können. Nutzen Sie den Chat gleich auch für Ihre Fragen an die Referent*innen und Kurz-Feedback. Wenn viele Fragen eingehen, werden wir ggf. kurz eine CHATPAUSE verkünden.



AUDIO

Stellen Sie Ihr Mikrofon im linken Bildschirmbereich auf „Stumm“. Sie benötigen es nicht für die Teilnahme.



VIDEO

Bitte deaktivieren Sie das Video.



HAND HEBEN

Melden Sie sich über die Funktion „Hand heben“ (Klick auf „Teilnehmer“, dann unten auf „Hand heben“), wenn Sie die Referent*innen akustisch nicht verstehen können.



REAKTION

Nutzen Sie die Daumen oder das Klatschsymbol unter „Reaktionen“ für Reaktionen auf Fragen und Feedback.

Unser Vorgehen

1. Eröffnung eines Themas
2. Beantwortung von eingereichten Fragen zum ausgewählten Thema aus dem Fragenspeicher im Learnweb
3. Offene Fragenrunde: Stellen Sie Ihre Fragen **zum Thema** im Chat!
4. Beantwortung der Fragen durch die Referent*innen mit Audio/Video
5. Wechsel zum nächsten Thema

Vorstellung der Referent*innen



Umfrage:

Welches Lehramt studieren Sie?

Haben Sie die Videos gesichtet?

Alle Klickschritte in PVP im Überblick



1. Einloggen und Authentifizieren

Loggen Sie sich mit Ihrer Uni-Kennung unter www.pvp-nrw.de ein und stimmen Sie der Übertragung Ihrer Daten an die Plattform zur Vergabe der Schulplätze (PVP) zu.



2. Zuweisung zum Praxissemester-Durchgang in PVP bestätigen

1a: Persönliche Daten prüfen

1b: Studiendaten prüfen (Angabe von Studiengang, Fächern, Studienrichtung)

1c: Besuchte Schulen im studierten Lehramt angeben

1d: Profildaten bestätigen



3. Ortspunkt wählen

Angabe eines geographischen Ortspunkts, der im Falle der Nicht-Erfüllung der fünf Schulwünsche berücksichtigt werden soll.



4. Schulen favorisieren

in Frage kommenden Schulen in der Favoritenliste vormerken

→ Regeln der Regionalklassen mitdenken!

→ Möglichst Schulen aus verschiedenen ZfsL berücksichtigen



5. Wunschliste erstellen

Fünf favorisierte Schulen in die Wunschliste aufnehmen und nach Priorität anordnen

→ Regeln der Regionalklassen beachten!

→ Möglichst Schulen aus verschiedenen ZfsL berücksichtigen



6. Auswahl finalisieren und Anmeldung in PVP vornehmen

Finale Wunschliste mit priorisierten Schulen und Ortspunkt bestätigen und im nächsten Schritt digitale Anmeldung zum schulpraktischen Teil des Praxissemesters bis zur kommunizierte Ausschlussfrist in PVP vornehmen.



7. Platzannahme: Schulplatz einsehen und annehmen

Nachricht zum zugewiesenen Schulplatz in PVP lesen, Zuweisungsdocumente aus Nachricht runterladen und Annahme des Schulplatzes in PVP vornehmen. Erweitertes Führungszeugnis beantragen und vorgesehene Formulare unterschrieben in der Schule einreichen.

Bis
31.10.2024

Bis
13.12.2024

Zuweisung zum Praxissemester-Durchgang bestätigen

- Einloggen und Authentifizieren
- Persönliche Daten prüfen
- Studiendaten prüfen (Angabe von Studiengang, Fächer, Studienrichtung)
- Besuchte Schulen im studierten Lehramt angeben
- Profildaten bestätigen



Themenbereich: Schulplatzangebot

- 1. Schulplatzangebot**
2. Regionalklassen/Besuchte Schulen angeben
3. Berücksichtigung der ZfsL-Bezirke bei der Schulauswahl
4. Ortspunkt
5. Anmeldung zum Praxissemester
6. Annahme des Schulplatzes/Erweitertes Führungszeugnis
7. Verschiedenes

Warum online Schulplätze verteilen?



1560 Studierende pro Jahr

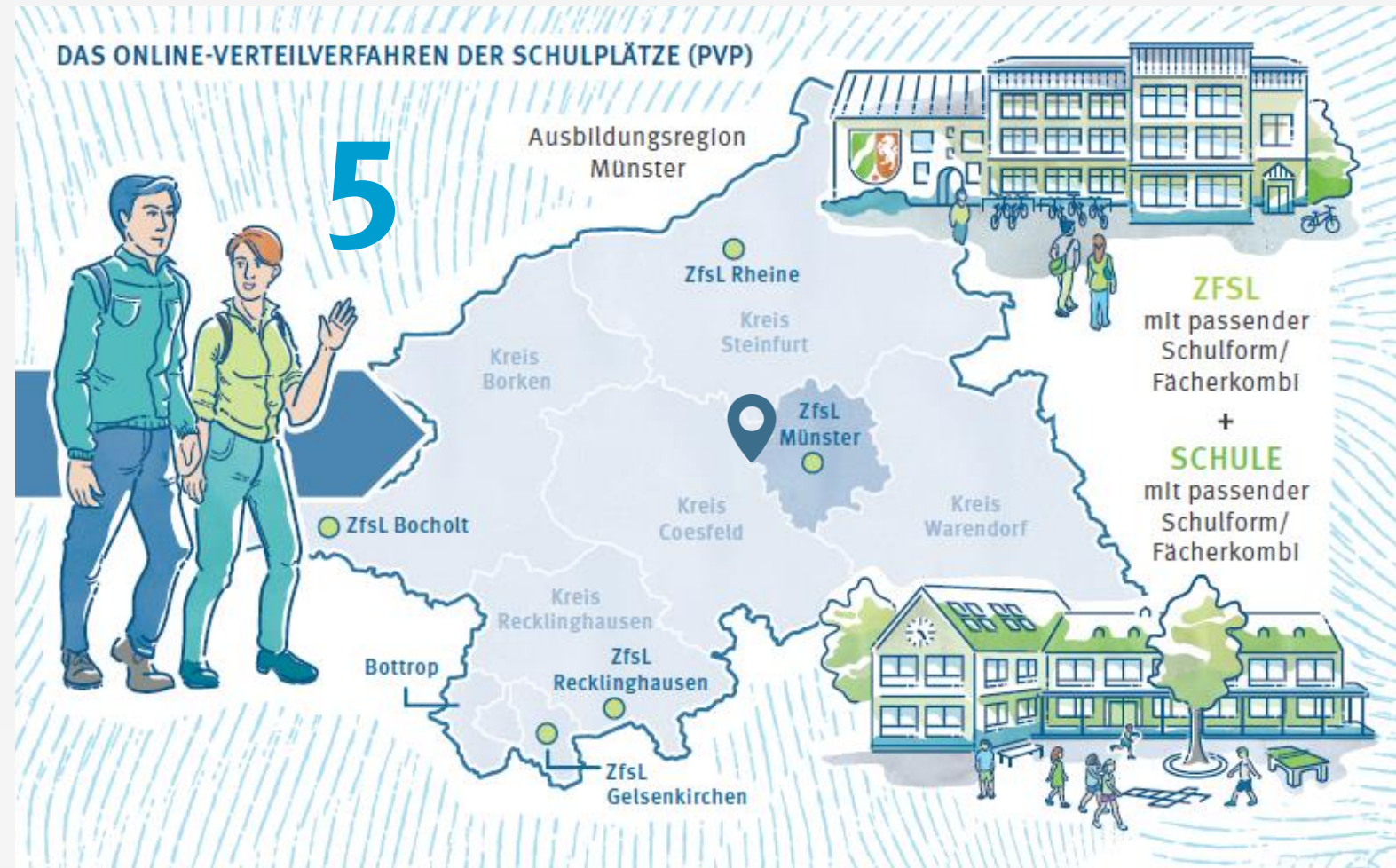
760 Schulen

5 Zentren für schulpraktische
Lehrerbildung

Was sind die Ziele des Online-Verteilverfahrens?

Kriterien

- Kapazitäten/Platzangebot **der Schulen** und **ZfsL** im jeweiligen Studienfach
- **fünf Schulwünsche**, die Studierende im Online-Verteilverfahren angeben
- ggf. **geographischer Ortspunkt**, den Studierende angeben müssen

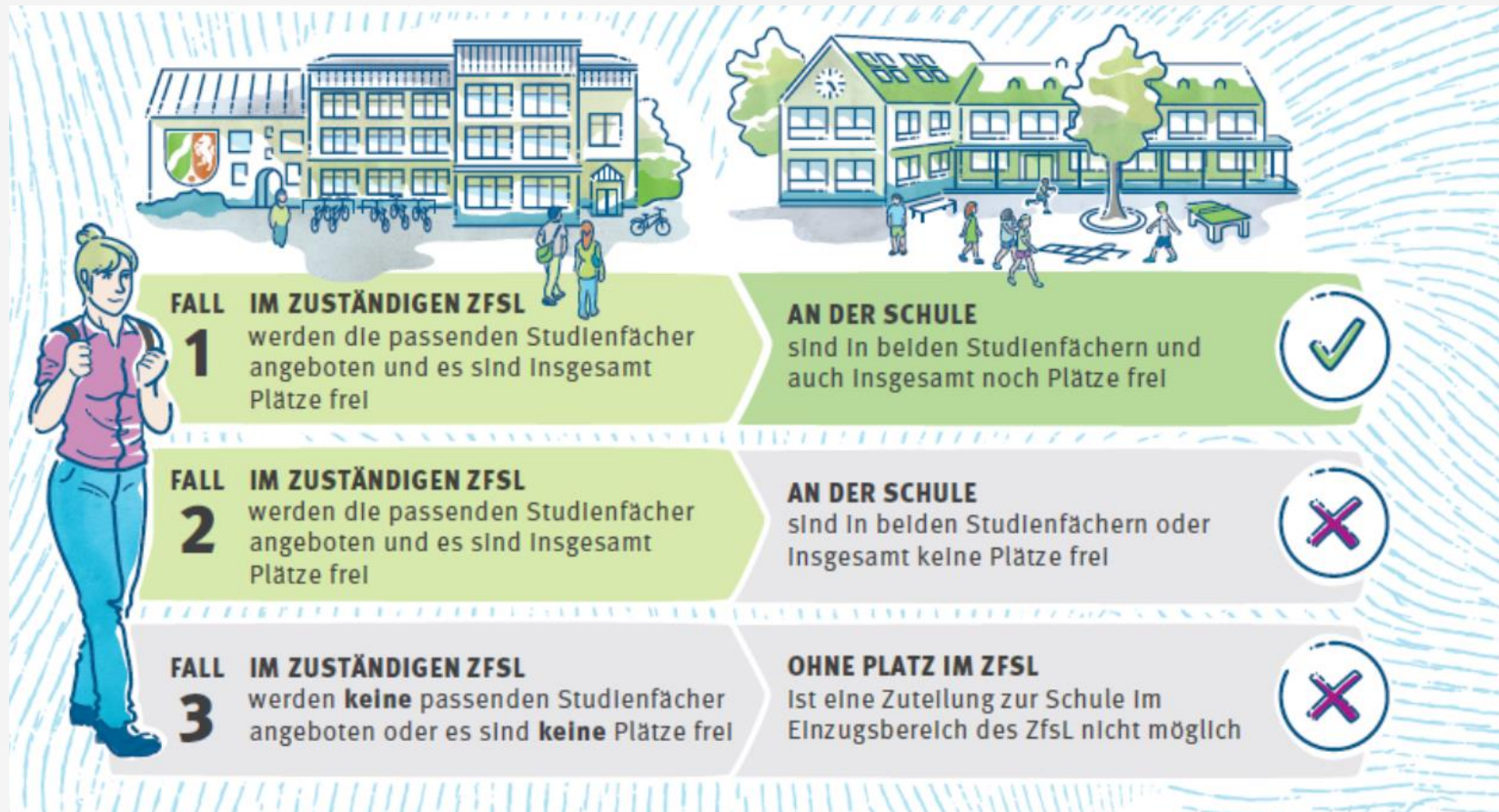


Welche Schulen sind zu welchem ZfsL/Seminar zugeordnet?



**Beispiel:
Seminare für
das Lehramt
GyGe**

Welche Schulen können zugeteilt werden?



Nicht verfügbare Fächer 02/2025

	GyGe	BK	G	HRSGe
Bocholt	Ev. Religionslehre Islam. Religionslehre Griechisch Italienisch		Islam. Religionslehre Kunst	Französisch Islam. Religionslehre Kunst
Gelsenkirchen	Griechisch Niederländisch	Informationstechnik, Kunst, Nachrichtentechnik,	Musik	
Münster	Islamische Religionslehre, Griechisch, Großfach Kunst/ Kunst	Musik	Islamische Religionslehre	x
Recklinghausen	Griechisch, Islamische Religionslehre, Italienisch, Niederländisch			Niederländisch
Rheine	Griechisch, Italienisch, Islamische Religionslehre		Islamische Religionslehre	

Wie werden Schul- und Seminarplätze in PVP bereitgestellt?


- Plätze an **ca. 700 Schulen und 14 Seminaren** mit qualifiziertem und engagiertem Personal
- **Schul**kapazitäten entsprechend der rechtlichen und personellen Möglichkeiten vor Ort
- **Angebot von Seminarkapazitäten** sowohl **in Summe** wie **in den einzelnen Fächern** entsprechend der zur Verfügung stehenden Ressourcen
- großer Einfluss der Einstellungszahlen im Vorbereitungsdienst auf **Seminarkapazitäten**
- **Angebot** der Schulplätze meist größer als die **Nachfrage** – Ausnahme: Lehramt GyGe
- Berücksichtigung des **Prinzips der möglichst gleichmäßigen Auslastung**

Themenbereich: Regionalklassen

1. Schulplatzangebot
- 2. Regionalklassen**
3. Berücksichtigung der ZfsL-Bezirke bei der Schulauswahl
4. Ortspunkt
5. Anmeldung zum Praxissemester
6. Annahme des Schulplatzes/Erweitertes Führungszeugnis
7. Verschiedenes

Regionalklassen nach ÖPNV-Erreichbarkeit

Modellhafte Darstellung



Alle Schulen des Regierungsbezirks wurden auf **fünf Regionalklassen (RK)** aufgeteilt:



RK 5: *Schule in Münster*

bis



RK 1: *münsterferne Schulen*

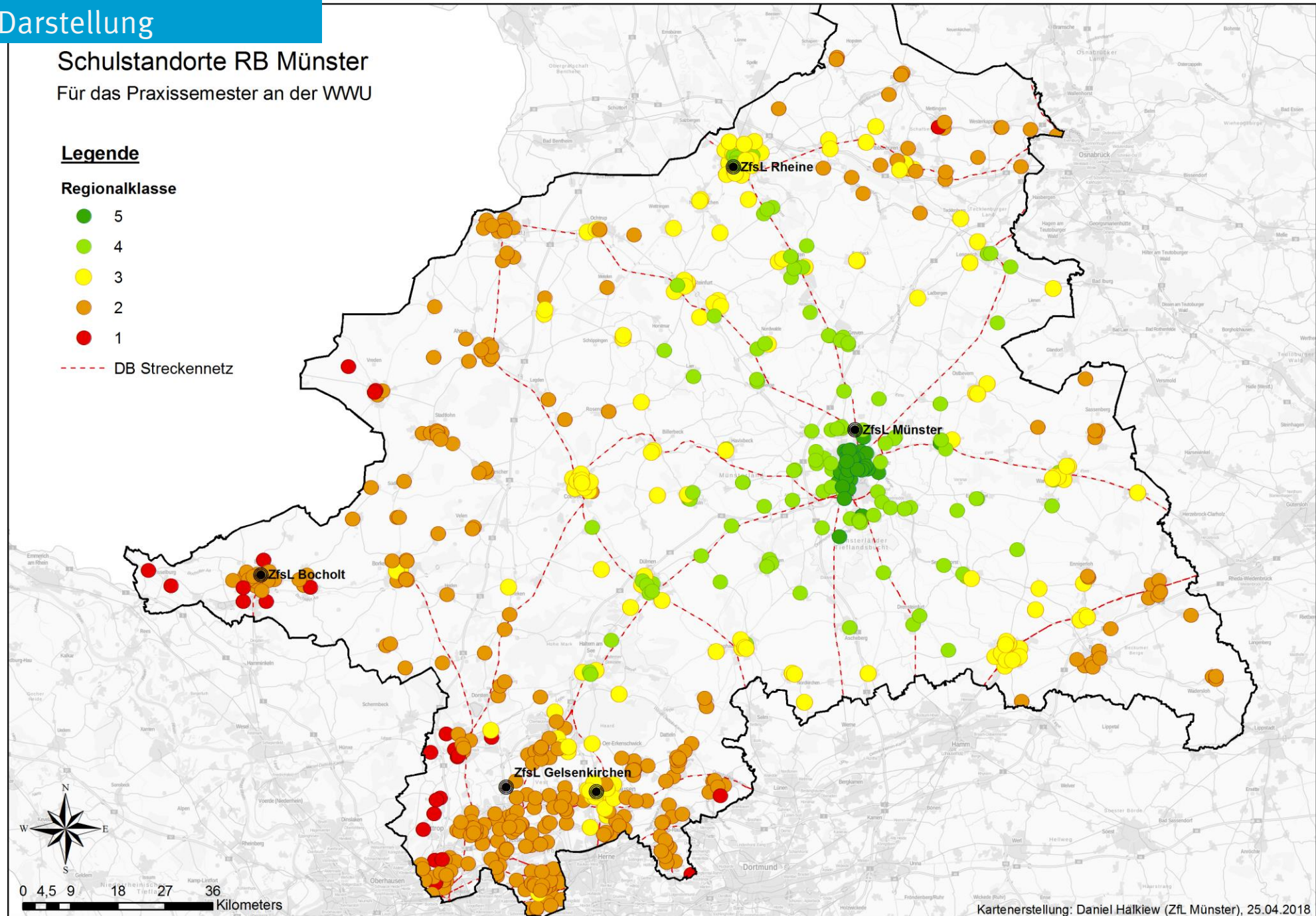
Studierende sollen in PVP 5 Schulen unter Berücksichtigung der Regionalklassen auswählen.

Schulstandorte RB Münster Für das Praxissemester an der WWU

Legende

Regionalklasse

- 5
 - 4
 - 3
 - 2
 - 1
- DB Streckennetz

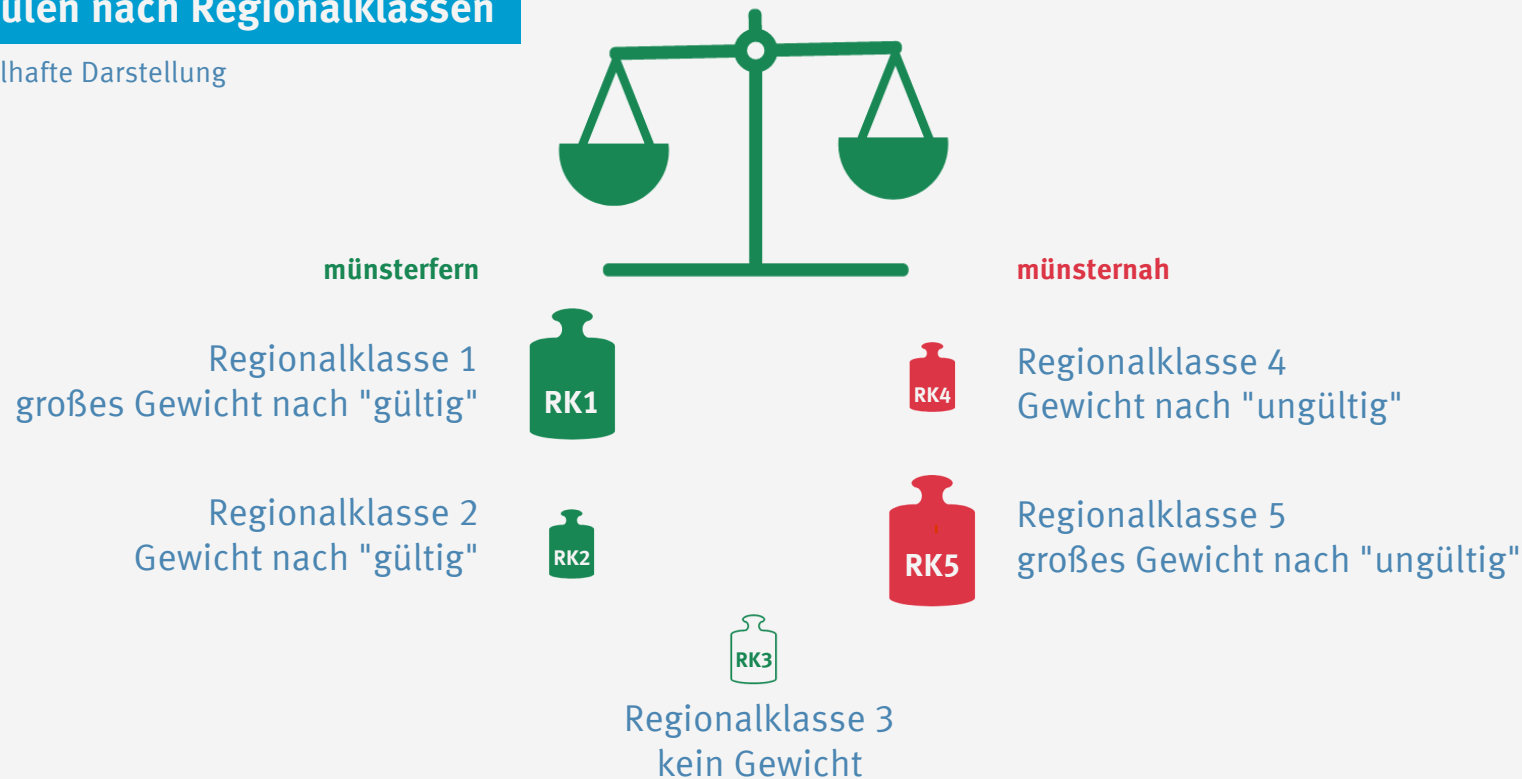




Regionalklassen nach ÖPNV-Erreichbarkeit

Schulen nach Regionalklassen

Modellhafte Darstellung



Auswahlregeln

Studierende sollen in PVP 5 Schulen unter Berücksichtigung der Regionalklassen-Regeln auswählen.

Jede Regionalklasse (RK) hat ein spezifisches Gewicht.

Bild: Schulen aus **RK 5** (= münsternahe Schulen) und **RK 4** lassen die **Balkenwaage Richtung ungültig** ausschlagen.

Schulen niedriger Regionalklassen mit längerer Anreise aus Münster (**RK2, RK1**) bewegen die **Balkenwaage Richtung gültig**.

Schulen der **RK 3** haben eine neutrale Gewichtung.

Die Gesamtgewicht muss insgesamt ausgeglichen oder positiv sein.

Regionalklassen nach ÖPNV-Erreichbarkeit

Schulen nach Regionalklassen

Modellhafte Darstellung

münsterfern



münsternah



Beispiel 1

In der Summe aller 5 muss die Gewichtsverteilung ausgeglichen oder positiv sein.

Sie bekommen in PVP eine unmittelbare Rückmeldung zur Gültigkeit der Auswahl

In diesem Fall zeigt die Waage ein zu hohes negatives Gewicht und ist in PVP rot gefärbt.

Die Schulauswahl für die Wunschliste muss angepasst werden.

Regionalklassen nach ÖPNV-Erreichbarkeit

Schulen nach Regionalklassen

Modellhafte Darstellung

münsterfern



münsternah



Beispiel 2

Die Waage zeigt eine zulässige Gewichtsverteilung und ist in PVP grün gefärbt.

Das Gewicht der Wunschliste darf immer positiv sein, also z.B. 5 mal RK 2 oder 5 mal RK 3.

Wählen Sie Schulen, die Sie grundsätzlich zu den üblichen Schulzeiten erreichen können.

Es sind bis **70 verschiedene Kombinationen** von Regionalklassen in der Auswahl von Schulen gültig



Hintergrund: Formel der Regionalklassenvalidierung

Regionalklasse	RK5	RK4	RK3	RK 2	RK 1
Gewichtung	-5	-3	0	3	5

(Anzahl der Schulen aus RK 5 * **-5**)
 + (Anzahl der Schulen aus RK 4 * **-3**)
 + (Anzahl der Schulen aus RK 3 * **0**)
 + (Anzahl der Schulen aus RK 2 * **+3**)
 + (Anzahl der Schulen aus RK 1 * **+5**)

Gesamtwert darf nicht **negativ** sein!

Beispiel 3

2 Schulen aus **RK 5**, 2 Schulen
aus **RK 4** und 1 Schule aus **RK 2**

(2 * **-5**)
 + (2 * **-3**)

 + (1 * **+3**)

-13 = Auswahl ungültig!

Themenbereich: Berücksichtigung ZfsL-Bezirke bei Schulauswahl

1. Schulplatzangebot
2. Regionalklassen
- 3. Berücksichtigung der ZfsL-Bezirke bei der Schulauswahl**
4. Ortspunkt
5. Anmeldung zum Praxissemester
6. Annahme des Schulplatzes/Erweitertes Führungszeugnis
7. Verschiedenes

Welche Schulen sind zu welchem ZfsL/Seminar zugeordnet?

Jede Schule ist einem
ZfsL/Seminar zugeordnet:



Beispiel:
Seminare für
das Lehramt
GyGe

Welche Schulen können zugeteilt werden?



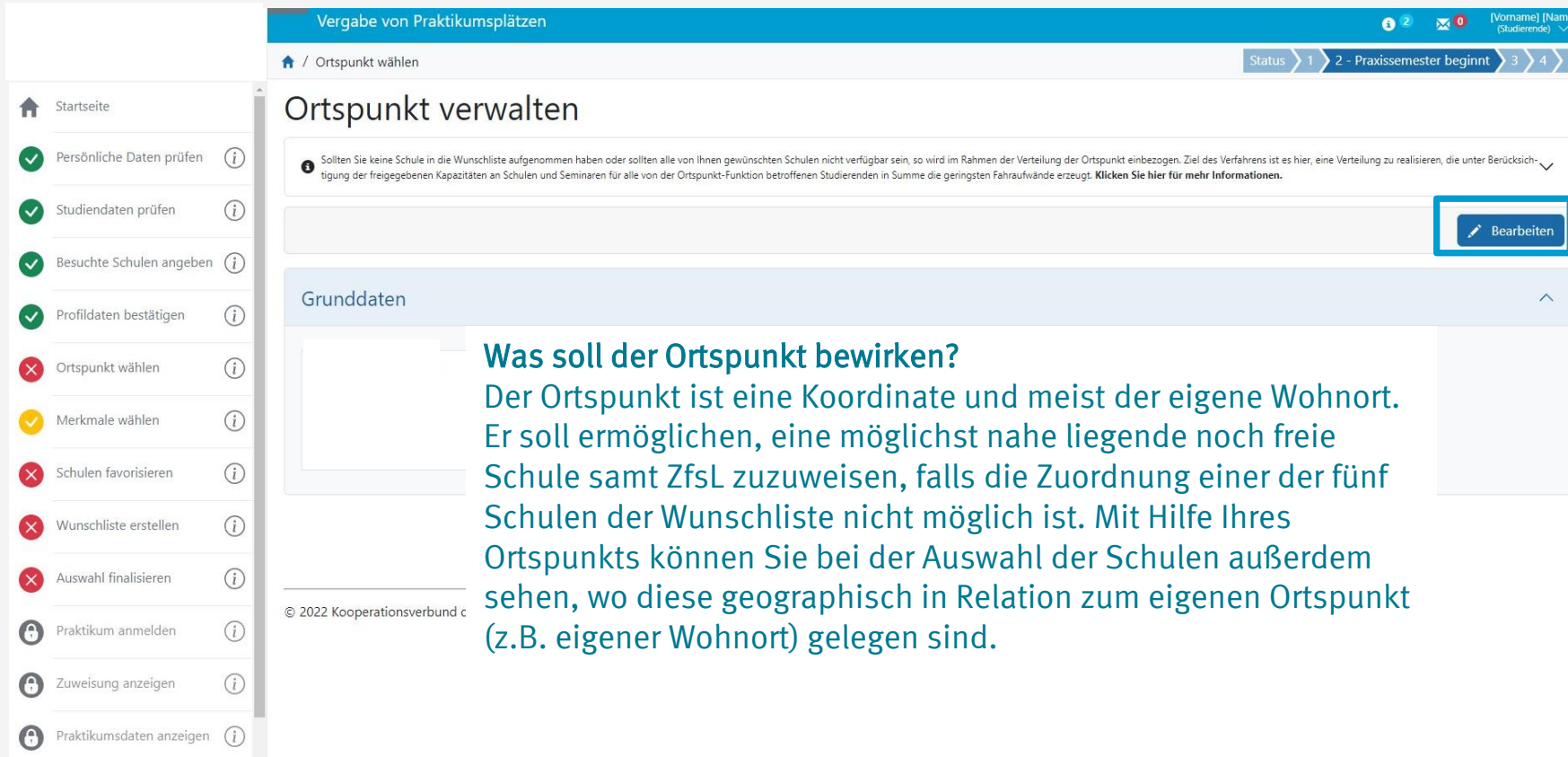
Ortspunkt

1. Schulplatzangebot
2. Regionalklassen
3. Berücksichtigung der ZfsL-Bezirke bei der Schulauswahl

4. Ortspunkt

5. Anmeldung zum Praxissemester
6. Annahme des Schulplatzes/Erweitertes Führungszeugnis
7. Verschiedenes

Ortspunkt wählen (1)



Vergabe von Praktikumsplätzen

Startseite / Ortspunkt wählen

Status 1 2 - Praxissemester beginnt 3 4 5

Ortspunkt verwalten

ⓘ Sollten Sie keine Schule in die Wunschliste aufgenommen haben oder sollten alle von Ihnen gewünschten Schulen nicht verfügbar sein, so wird im Rahmen der Verteilung der Ortspunkt einbezogen. Ziel des Verfahrens ist es hier, eine Verteilung zu realisieren, die unter Berücksichtigung der freigegebenen Kapazitäten an Schulen und Seminaren für alle von der Ortspunkt-Funktion betroffenen Studierenden in Summe die geringsten Fahraufwände erzeugt. **Klicken Sie hier für mehr Informationen.**

[Bearbeiten](#)

Grunddaten

Was soll der Ortspunkt bewirken?
Der Ortspunkt ist eine Koordinate und meist der eigene Wohnort. Er soll ermöglichen, eine möglichst nahe liegende noch freie Schule samt ZfsL zuzuweisen, falls die Zuordnung einer der fünf Schulen der Wunschliste nicht möglich ist. Mit Hilfe Ihres Ortspunkts können Sie bei der Auswahl der Schulen außerdem sehen, wo diese geographisch in Relation zum eigenen Ortspunkt (z.B. eigener Wohnort) gelegen sind.

© 2022 Kooperationsverbund c

Zur Eingabe des Ortspunktes auf „Bearbeiten“ klicken


Ortspunkt wählen (2)

Ortspunkt bearbeiten

Die mit *Sternchen versehenen Felder sind Pflichtfelder.

- +
 - +

Gewählte Koordinaten in Karte anzeigen



Speichern Abbrechen

Wenn Sie mögen, können Sie hier die genauen Koordinaten auch manuell eingeben.

Einfacher und zu empfehlen: Sie klicken in die Karte und wählen Sie den Punkt manuell aus

Zoomen Sie dazu z.B. in Ihren Wohnort bis auf Straßenebene und wählen Sie Ihre Adresse aus.

Die Eingabe des Ortspunktes mit „speichern“ bestätigen.

Wie wird verteilt? Die Verteilung im Überblick

Vorbereitung der Platzverteilung	
bis 04.10.2024	► Bei Bedarf Antrag auf Härtefallregelung stellen
bis 15.10.2024	► Information über Zuweisung des Praxissemester-Durchgangs im 2. oder 3. Semester (Einschreibestichtag für September-Durchgang: 07.10.2024)
16.10.2024 bis 21.10.2024	► Praxissemester-Durchgang durch Login in PVP bestätigen
Platzbeantragung	
16.10.2024 bis 31.10.2024	► 5 Schulen und Ortspunkt im Online-Verteilverfahren (PVP) auswählen und Anmeldung zum schulpraktischen Teil in PVP vornehmen
Platzverteilung	
Mitte Dezember 2024	<p>Schulplatz in PVP einsehen und annehmen:</p> <ul style="list-style-type: none"> ► Annahmeerklärung im ZfL abgeben (vorauss. bis 13.12.2024) ► Nach Information über Schulplatz: Umgehend Erweitertes Führungszeugnis (EFZ) mit Aufforderungsschreiben aus PVP beantragen

Themenbereich: Anmeldung zum Praxissemester

1. Schulplatzangebot
2. Regionalklassen
3. Berücksichtigung der ZfsL-Bezirke bei der Schulauswahl
4. Ortspunkt
- 5. Anmeldung zum Praxissemester**
6. Annahme des Schulplatzes/Erweitertes Führungszeugnis
7. Verschiedenes

Wie wird verteilt? Die Verteilung im Überblick

Vorbereitung der Platzverteilung	
bis 04.10.2024	► Bei Bedarf Antrag auf Härtefallregelung stellen
bis 15.10.2024	► Information über Zuweisung des Praxissemester-Durchgangs im 2. oder 3. Semester (Einschreibestichtag für September-Durchgang: 07.10.2024)
16.10.2024 bis 21.10.2024	► Praxissemester-Durchgang durch Login in PVP bestätigen
Platzbeantragung	
16.10.2024 bis 31.10.2024	► 5 Schulen und Ortspunkt im Online-Verteilverfahren (PVP) auswählen und Anmeldung zum schulpraktischen Teil in PVP vornehmen
Platzverteilung	
Mitte Dezember 2024	<p>Schulplatz in PVP einsehen und annehmen:</p> <ul style="list-style-type: none"> ► Annahmeerklärung im ZfL abgeben (vorauss. bis 13.12.2024) ► Nach Information über Schulplatz: Umgehend Erweitertes Führungszeugnis (EFZ) mit Aufforderungsschreiben aus PVP beantragen

Praktikum anmelden (1)

[/](#) [Praktikum anmelden](#)

Status 1 2 - Praxissemester beginnt 3 4

Praktikum anmelden

1 Mit diesem Schritt erfolgt die verbindliche Anmeldung zum Praxissemester

Bitte melden Sie sich hier verbindlich zum Praktikum an.

Grunddaten

Status:
keine Teilnahme am Verfahren

Nun folgt als letzter Schritt die **verbindliche Anmeldung zum schulpraktischen Teil**. Dies ist notwendig, damit Sie am Verteilverfahren und am Praxissemester teilnehmen dürfen. Klicken Sie auf „verbindlich anmelden“, um die Anmeldung vorzunehmen. Ergänzend können Sie sich zur über Anmeldeformular eine Dokumentation Ihrer Auswahl herunterladen. Dieses müssen Sie nicht einreichen.

Verbindlich anmelden

Anmeldeformular

[» Zur nächsten Aufgabe](#)

© 2022 Kooperationsverbund der Lehrerausbildenden Hochschulen in NRW · Impressum · Datenschutz · Realisierung: PROUNIX GmbH



Praktikum anmelden (2)

Verbindlich anmelden

Die mit *Sternchen versehenen Felder sind Pflichtfelder.

Die für die Anmeldung zum schulpraktischen Teil des Praxissemesters geltenden Regelungen der Praxissemester-Ordnung nehme ich zur Kenntnis:

§ 5 (2) Anmeldung zum schulpraktischen Teil
Voraussetzung für die Teilnahme am schulpraktischen Teil ist der Nachweis über die Anmeldung und Teilnahme an den vorgesehenen vorbereitenden Lehrveranstaltungen der Hochschule.

§ 11 (10) der Ordnung für das Praxissemester
Nichtantritt: Studierende, die nach Abschluss des Verteilverfahrens ohne Nachweis eines wichtigen Grundes die Praxisphase in der Schule nicht antreten, werden erst im nächstmöglichen Semester im Verteilverfahren berücksichtigt. Der Nichtantritt ohne Nachweis eines wichtigen Grundes wird als Fehlversuch des schulpraktischen Teils gewertet und verbucht. Entsprechend Abs. 5 kann der schulpraktische Teil in diesem Fall einmal wiederholt werden.

Mit Bestätigung dieser Meldung melde ich mich verbindlich für den schulpraktischen Teil des Praxissemesters an und bestätige die Richtigkeit der in PVP getätigten Angaben. Die Hinweise gem. § 11 (10) und § 5 (2) der Ordnung für das Praxissemester habe ich zur Kenntnis genommen.

☒ Bestätigen*

Verbindlich anmelden

Abbrechen

Lesen Sie sich die Rechtsgrundlagen zur Anmeldung zum schulpraktischen Teil des Praxissemesters gut durch.

Für die Anmeldung müssen Sie keine Unterlagen bei uns einreichen!

Erst bei der Annahme des Schulplatzes reichen Sie die unterschriebene Annahmeerklärung bei uns ein.

Bitte beachten Sie insbesondere auch die Hinweise zum Nicht-Antritt des Praxissemesters!

Klicken Sie auf „bestätigen“ und „verbindlich anmelden“. Sie können PVP nun verlassen.

Nun nehmen Sie am Verfahren teil und warten ab, bis die Schulplätze verteilt wurden.

Platzverteilung durch den Algorithmus

Der Verteilalgorithmus versucht
auf Grundlage aller Daten
eine optimale Lösung zu ermitteln



Warten bis
Mitte
Dezember
bzw. Mitte
Juni

Themenbereich: Annahme des Schulplatzes/Erweitertes Führungszeugnis

1. Schulplatzangebot
2. Regionalklassen
3. Berücksichtigung der ZfsL-Bezirke bei der Schulauswahl
4. Ortspunkt
5. Anmeldung zum Praxissemester
- 6. Annahme des Schulplatzes/Erweitertes Führungszeugnis**
7. Verschiedenes

Aufgaben nach der Veröffentlichung des Schulplatzes

1. Schulplatz in PVP einsehen und annehmen

- Zuweisungsbescheid über den Schulplatz gründlich lesen und
- Schulplatz in PVP annehmen



in PVP **bis 13.12.2024**



2. Formblätter und Masernschutznachweis in der Schule einreichen

- A2: Belehrung zur Verschwiegenheitspflicht und A3: Belehrung zum Infektionsschutz, sowie Nachweis des Masernschutzes in der Schule einreichen



Unterschreiben und bei Antritt des Praxissemesters zwischen dem **01.02. – 14.02.2025** in der Schule abgeben



Die Anlagen A4: Praxissemesterordnung, A5: Verfahrenshinweise zum Praxissemester, A6: Rechthinweise sowie A7: Hinweise zum Antrag auf Schulplatzänderung müssen zur Kenntnis genommen werden.

3. Erweitertes Führungszeugnis (EFZ) beantragen

Umgehend Erweitertes Führungszeugnis (EFZ) mit dem Aufforderungsschreiben aus PVP im zuständigen Bürgerbüro beantragen.



Ab vorauss. **13.12.2024**
Vorlage im ZfsL bis 14.02.2025



Das EFZ ist eine zwingende Voraussetzung für den Antritt des Praxissemesters!

Themenbereich: Verschiedenes

1. Schulplatzangebot
2. Regionalklassen
3. Berücksichtigung der ZfsL-Bezirke bei der Schulauswahl
4. Ortspunkt
5. Anmeldung zum Praxissemester
6. Annahme des Schulplatzes/Erweitertes Führungszeugnis

7. Verschiedenes

Termine zum Antritt des schulpraktischen Teils ab 02/2025

- **Persönlicher Dienstantritt in der Schule (Vorstellungstermin):** bis spätestens 14.02.2025
- **ZfsL-Einführungsveranstaltungen:** im Zeitrahmen 20.02. bis 25.02.2025
- **Termine der PBS in BilWiss:** im Zeitrahmen 17.02. bis 19.02.2025 und am 22.02.2025
- **Regelmäßige Präsenzlernphase an der Schule:** Spätestens ab dem 25.02.2025

Der konkrete Starttermin der regelmäßigen Präsenzzeit an der Schule ist abhängig von der terminlichen Lage der ZfsL-Einführungsveranstaltung bzw. der PBS in den Bildungswissenschaften und sollte mit der Schule vereinbart werden.

 [Alle Termine im Überblick](#)

Merkzettel „Praxissemester“: 7 Fakten

07.10.2024:	Einschreibestichtag für das Praxissemester ab Februar 2025
16.10. bis 31.10.2024 :	Schulauswahl in PVP
21.10. bis 31.10.2024 :	LV-Anmeldung zu „Praxisbezogenen Studien“ in LSF
Mitte Dezember 2024:	Zuteilung und Annahme des Schulplatzes und Beantragung des Führungszeugnisses
Bis zum 14.02.2025:	Erster Kontakt mit Schule (Persönliche Vorstellung)
20.02. bis 24.02.2025:	An <i>einer</i> ZfsL-Einführungsveranstaltung teilnehmen
01.04.2025 bis 30.09.2025:	Prüfungsanmeldung „Praxisbezogene Studien“ + Praxisphase (Schule/ZfsL)

Welche Schule passt zu mir?

1. Schulprofil/ Leitbild/ Organisation

- ✓ Besonderheiten der Schulorganisation (G8 / G9, Konfessionell gebundene Schule, Schule des Gemeinsamen Lernens, Schwerpunktschule für neu zugewanderte Kinder/Jugendliche, ...)
- ✓ Stundentafel, Bildungsgänge, Differenzierungsangebote, Angebote zur Berufswahl- und Studienorientierung, AG-Angebote
- ✓ Halbtagschule, gebundener oder offener Ganztag
- ✓ Rhythmisierungsmodell der Schule (45-60-90-Minuten, ...)
- ✓ Vorhandene Gütesiegel (MINT, UNESCO-Schule, Europaschule, Individuelle Förderung, Schule mit Courage – Schule ohne Rassismus, ...)
- ✓ Schülermitwirkung (SV, Streitschlichter, Sanitätshelfer, Projekte des Sozialen Lernens, ...)
- ✓ Ggf.: Mitfahrgelegenheiten

Welche Schule passt zu mir?

2. Fachspezifische Aspekte

- ✓ Konzepte zur Individuellen Förderung
- ✓ Deutsch als Fremdsprache (DaF), Deutsch als Zweitsprache (DaZ)
- ✓ Sprachenfolge, Angebote bilingualen Unterrichts
- ✓ Zusätzliche Zertifikate/Abschlüsse (DELFI, Wirtschaftsenglisch, ...)
- ✓ Ausstattung der Schule (Fachräume, Sportanlagen, ...)
- ✓ Austauschprogramme, Studienfahrten, Exkursionen, ...
- ✓ Wettbewerbe (Jugend debattiert, ...)
- ✓ Musikklassen, Big-Band, Chor, Konzerte,
- ✓ Tage religiöser Orientierung
- ✓ Theaterprojekte

Information und Beratung im ZLB

Homepage: <http://uni.ms/praxissemester>

E-Mail: praxissemester@uni-muenster.de

Sprechstunden:


Frau Haarmann: nach Vereinbarung
Herr Albersmann: nach Vereinbarung
Frau Mattstedt: nach Vereinbarung

für BK-Studierende: Frau Mester im IBL

Präsenzzeiten zur Beratung siehe Homepage der Abteilung Praxisphasen: <http://uni.ms/iz2p3>



Download der Infomedien zum Praxissemester



<http://uni.ms/wyj8h>



Bitte geben Sie uns ein Feedback!
Was hat Ihnen gefallen? Was nicht?
Füllen Sie den **Online-Fragebogen** aus:

Feedback-Code eingeben: edkimo.com oder QR-Code scannen

Online-Gruppensprechstunde zum Online-Verteilverfahren der Schulplätze (PVP)*

Feedback-Code für die Gruppe

gueccip



Download